









Rock up&down

Código artículo	86.SD09.2301.02
Tipo de producto	Indoor
Categoría	Downlights de superficie
Familia	Rock
Subfamilia	Rock up&down
Pictograms	<div><div></div><div><div>220 240 V</div><div></div><div><div>850°</div><div></div><div><div>CRI 80</div><div></div><div><div>CE</div><div></div></div></div><div><div>50000h L80B10</div><div></div></div></div></div></div>

Dimensions

Product dimensions (mm) Ø450xH70mm

Esquema



Producto	
Potencia real (W)	28/32/35
Flujo luminoso real (lm)	3300/3800/4200
Eficacia luminosa (lm/W)	120
Ángulo de apertura	150º down, 110º up
IP	54
Equipo	On-off
Power Factor	>0,9
Temperatura de color (K)	3000/4000/6000
Consistencia de color (SDCM)	SDCM<3
CRI	>80
IK	IK10